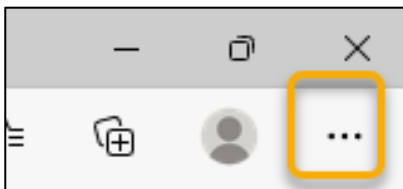


## Vejledning til nulstilling af cookies

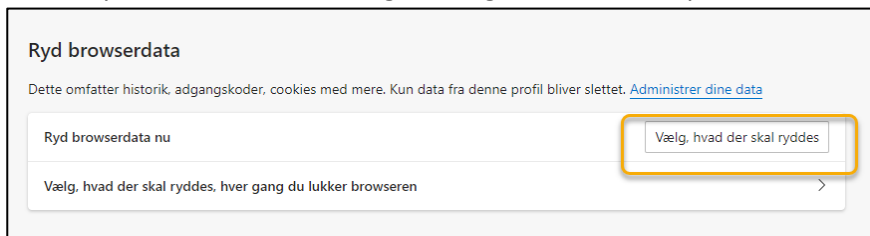
Vælg processen, der passer til den browser, du anvender.

### Edge:

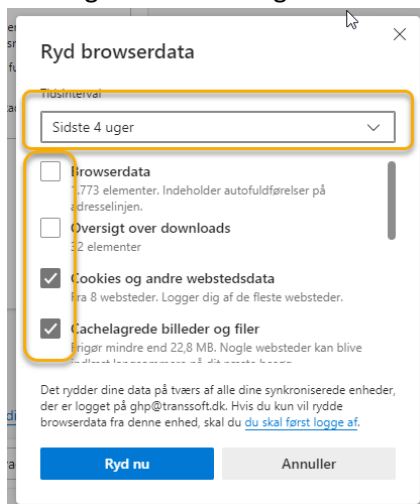
- Tryk på de 3 prikker allerøverst i højre side af skærmen



- Vælg Indstillinger
- Vælg Persondata, søgning og tjenester
- Under Ryd browserdata nu, vælges: Vælg, hvad der skal ryddes



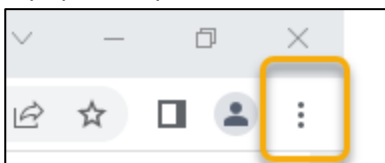
- Lav følgende markeringer



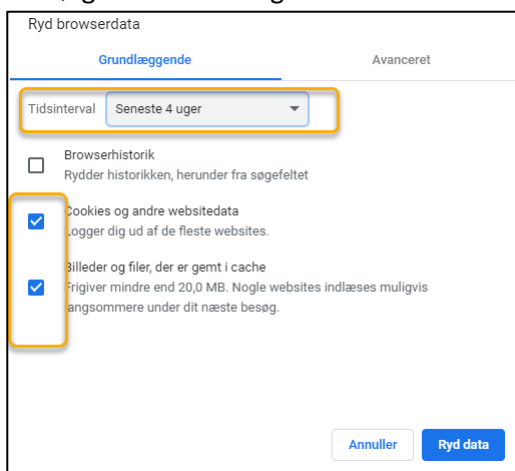
- Tryk Ryd nu
- Når systemet har afsluttet oprydningen, skal du Lukke alle browser tabs, du har åben.
- Åben browser igen
- Start Business Central

## Chrome:

- Tryk på de 3 prikker allerøverst i højre side af skærmen



- Vælg Indstillinger
- Vælg Sikkerhed og privatliv
- Vælg Ryd browserdata
- Lav følgende markeringer



- Tryk Ryd data
- Når systemet har afsluttet oprydningen, skal du Lukke alle browser tabs, du har åben.
- Åben browser igen
- Start Business Central